

PREFEITURA MUNICIPAL

ATOS DO PODER EXECUTIVO

Decreto Nº 5.876 de 19 de março de 1980.

Regulamenta dispositivos da Lei nº 3077, de 05 de dezembro de 1979, que estabelece normas de proteção contra incêndio e pânico.

O PREFEITO MUNICIPAL DO SALVADOR, CAPITAL DO ESTADO DA BAHIA, no uso de suas atribuições e tendo em vista o disposto no art. 19 da Lei nº 3.077, de 05 de dezembro de 1979,

DECRETA:

Art. 1º - As normas de proteção contra incêndio e pânico a que se refere a Lei nº 3.077/79, são as constantes deste Decreto e serão executadas e fiscalizadas na forma por este estabelecida.

CAPÍTULO I - Dos Projetos

Art. 2º - Todo projeto de edificação deve vir acompanhado de projeto de instalações de proteção contra incêndio e pânico.

Art. 3º - O projeto de instalações de proteção contra incêndio e pânico conterá:

- I - planta de localização e situação, plantas baixas, cortes e fachadas, destacando-se as instalações nas edificações;
- II - memoriais descritivos, em 3 (três) vias;
- III - assinatura do proprietário da obra e do profissional responsável, regularmente inscrito no Conselho Regional de Engenharia Arquitetura e Agronomia (CREA) e em órgão competente da Prefeitura.

§ 1º - As plantas devem ser desenhadas em escalas compatibilizadas com as exigidas para o projeto da edificação, destacando-se as instalações e equipamentos.

§ 2º - O memorial descritivo deverá discriminar as instalações, especificando os materiais empregados e os equipamentos utilizados, bem assim a classificação da edificação.

CAPÍTULO II Da Classificação das Edificações

Art. 4º - As edificações se classificam:

I - Quanto à ocupação:

- a) - residencial de natureza individual (plurifamiliar e os de uso coletivo (pensionatos, hotéis, etc.));
- b) - comercial;
- c) - industrial;
- d) - mista (residencial e comercial);
- e) - pública (quartéis, consulados, etc.);
- f) - de reuniões (igrejas, teatros, auditórios, sindicatos e semelhantes);
- g) - educacional;
- h) - de saúde (hospitais, clínicas, laboratórios, etc.);
- i) - de garagem (galpões, terminais rodoviários, etc.);
- j) - de usos especiais (depósitos de explosivos e inflamáveis, arquivos, museus, centros de processamento, etc.).

II - Quanto ao Grau de Risco:

- a) - Risco A - as edificações cuja classe de ocupação na lista de Tarifa Seguro Incêndio do Brasil sejam 1 e 2, inclusive as residenciais;
- b) - Risco B - as edificações cuja classe de ocupação na lista de Tarifa Seguro Incêndio do

c) - Risco C - as edificações cuja classe de ocupação na lista de Tarifa Seguro Incêndio sejam 7, 8, 9, 10, 11, 12 e 13.

d) - Risco D - as edificações que contenham metais pirofóricos;

CAPÍTULO III

Dos meios de Proteção contra Incêndio e Pânico

Art. 5º - Constituem meios de proteção contra incêndio e pânico:

- I - a manutenção de pessoal treinado ou especializado no uso das instalações e equipamentos contra incêndio;
- II - o emprego de materiais e equipamentos que retardem a propagação do fogo;
- III - as instalações de proteção contra incêndio;
- IV - os meios de alarme e sinalização necessários para cada tipo de risco;
- V - qualquer meio de evacuação dos ocupantes da edificação;
- VI - manutenção das instalações e equipamentos em perfeito estado de funcionamento.

SEÇÃO I

Da manutenção do pessoal

Art. 6º - A SUOP fixará os requisitos para qualificação de pessoal especializado ou treinado para o uso das instalações e equipamentos contra incêndio.

Art. 7º - A necessidade de pessoal treinado ou especializado se estenderá a toda e qualquer edificação ou estabelecimento em que forem exigidos equipamentos de proteção contra incêndio.

SEÇÃO II

Dos materiais e equipamentos

Art. 8º - Os materiais e equipamentos que retardem a propagação do fogo serão de comprovada resistência e durabilidade e atenderão às normas vigentes da Associação Brasileira de Normas Técnicas (ABNT).

SEÇÃO III

Das instalações contra incêndio

Art. 9º - São instalações de proteção contra incêndio:

- I - extintores;
- II - instalações hidráulicas;
- III - instalações preventivas fixas especiais;

Art. 10 - A instalação de extintores obedecerá quanto ao tipo, classe de risco e de incêndio à tabela constante deste Decreto.

Parágrafo Único - Além das exigências do artigo se atenderá ao seguinte:

- a) - Os extintores deverão ser distribuídos de acordo com a Tabela 01, integrante deste Decreto;
- b) - para as edificações classificadas no Grau de Risco D, serão utilizados agentes extintores especiais (malha de ferro fundido, areia etc.);
- c) - em qualquer caso será exigido o mínimo de 2 (duas) unidades extintoras para cada pavimento;
- d) - os extintores deverão ser colocados de modo que não fiquem bloqueados pelo fogo;
- e) - os extintores não poderão ser colocados em escadas ou anteparos de escadas;
- f) - os extintores deverão ser colocados de modo que a sua parte superior não fique acima de 1,80m, em relação ao piso;
- g) - os extintores deverão ser colocados de modo visível;
- h) - os extintores deverão ser colocados de modo que não fiquem encobertos por pilhas de mercadorias, matérias primas, portas, etc.;
- i) - os extintores das instalações industriais deverão ser sinalizados com um círculo ou seta vermelha, e a área do piso, localizada abaixo do extintor, deverá ser pintada de amarelo, com o número que indica o tipo de extintor e a classe de risco e de incêndio.

- j) - os extintores dos tipos água e espuma deverão apresentar dizeres proibindo utilização em incêndio envolvendo equipamento elétrico energizado;
- l) - o extintor tipo espuma deverá ser recarregado anualmente;
- m) - cada extintor deverá possuir uma ficha de identificação individual, presa ao seu bojo com a data em que foi carregado, data para recarga, número de identificação e data da última inspeção;
- n) - os extintores devem ser inspecionados no mínimo a cada 6 (seis) meses;
- o) - só serão aceitos extintores que possuam os selos de marca de conformidade da ABNT;
- p) - a cada 5 (cinco) anos os extintores deverão ser retestados de acordo com previsto em normas da ABNT.

Art. 11 - As instalações hidráulicas dividem-se em sob comandos e automáticas.

Art. 12 - As instalações hidráulicas sob comando conterão os seguintes equipamentos:

- a) - reservatórios de água;
- b) - bombas;
- c) - canalização;
- d) - válvulas;
- e) - hidrantes;
- f) - mangueiras;
- g) - esguichos.

Art. 13 - Os reservatórios das edificações terão as reservas de técnica de incêndio prevista na Tabela 04, integrante deste Decreto.

Art. 14 - Se o abastecimento da rede prevista for feito por reservatório subterrâneo, este apresentará um conjunto de bombas, que deverá atender às seguintes especificações:

- a) - As bombas serão de acionamento direto sem interposição de correias ou corrente;
- b) - as bombas serão de acionamento independente e automático, recalçando água diretamente na canalização de combate a incêndios;
- c) - as bombas deverão ser instaladas em nível inferior ao do fundo do reservatório subterrâneo, ou em caso contrário, deverão possuir dispositivo de escorva automática;
- d) - o conjunto moto-bomba pode ser de acionamento elétrico ou de combustão; e quando elétrico, a ligação de alimentação do motor deve ser independente, de forma a permitir o desligamento dos demais circuitos elétricos da edificação, sem prejuízo do funcionamento do conjunto moto-bomba;
- e) - haverá sempre 2 (dois) sistemas de alimentação, um elétrico e outro a explosão podendo este ser substituído por gerador próprio.

Art. 15 - Os conjuntos moto-bombas deverão ter os rendimentos previstos na Tabela 05, integrante deste Decreto.

Art. 16 - As válvulas, conexões e registros empregados nas canalizações devem ser do tipo apropriado e possuir resistência à pressão interna igual ou superior às exigidas para os tubos.

Art. 17 - Considera-se hidrante o dispositivo de tomada de água destinado a alimentar os equipamentos hidráulicos de combate a incêndio.

Art. 18 - Os hidrantes de que trata o artigo anterior deverão ser instalados de acordo com as tabelas 02 e 03 constantes deste Decreto.

Art. 19 - Todas as tomadas de água, mangueiras e esguichos, deverão ter conexões iguais às adotadas pelo Corpo de Bombeiros (engate rápido tipo STORZ).

Art. 20 - As canalizações obedecerão aos seguintes requisitos:

- a) - A canalização destinada à rede de hidrantes deve ser independente da que serve às demais dependências do prédio e só possuir as curvas mínimas necessárias para as tomadas;
- b) - a canalização deve ser de ferro ou aço galvanizado, com tomada pelo fundo do reservatório superior, diâmetro interno mínimo de 2 1/2", devendo suportar a pressão mínima de 18 kg/cm²;
- c) - a canalização deve possuir uma válvula de retenção na saída do fundo do reservatório superior;
- d) - a canalização que sai do fundo do reservatório superior alimentando os hidrantes dos diversos pavimentos e hidrantes externos prolongar-se-á até

o passeio, onde será colocado o hidrante de recalque;

- e) - toda a canalização e ramificações quando aparentes devem ser pintadas na cor vermelha.

Art. 21 - As mangueiras serão de 31mm (1 1/2") ou de 63mm (2 1/2") de diâmetro interno, flexíveis, de fibra resistente à umidade, revestida internamente de borracha, capazes de suportar a pressão mínima de teste de 20kg por /cm², dotadas de junta "storz" e com seções de 15m de comprimento.

Art. 22 - As mangueiras e outros equipamentos serão guardados em abrigos especiais, junto ao respectivo hidrante, a fim de facilitar seu uso imediato.

Art. 23 - Os esguichos devem ser indeformáveis e confeccionados de materiais não sujeitos à corrosão, no ambiente de guarda ou de trabalho, devendo ser resistentes à pressão indicada para as mangueiras.

Art. 24 - Será exigido projeto específico para a instalação de chuveiros automáticos dos tipos Mulsifire, Protectosprai e Sprinklers, que será executado obedecendo às normas da "National Fire Protection Association" (NFPA), ou "Fire Office Comitee" (FOC) apresentado com certificado de responsabilidade técnica, de inteira responsabilidade das firmas executoras.

Art. 25 - A instalação da rede de chuveiros automáticos dos tipos previstos no artigo anterior somente poderá ser executada depois de aprovado o respectivo projeto pela Comissão Permanente.

Art. 26 - As instalações fixas específicas de combate a incêndio tais como as de neblina de água, espuma mecânica, CO₂, Pó Químico e Hallon 1301 deverão ser executadas por empresas especializadas obedecendo do projetos específicos e apresentação de certificado de responsabilidade técnica.

Parágrafo Único - Em se tratando de instalações para o uso de espuma mecânica, a pressão mínima exigida no hidrante ou sistema fixo será de 5kg/cm².

Art. 27 - A necessidade de instalações previstas no artigo anterior será indicada pela Comissão Permanente, em razão das circunstâncias ambientais e estruturais, em que não possam, ou não devam ser protegidos por outras instalações preventivas, e serão exigidas nas classes de fogo B e C.

Art. 28 - As instalações fixas especiais serão exigidas nas hipóteses figuradas na Tabela 07 constante deste Decreto e em casos especiais a serem determinados pela Comissão Permanente.

Art. 29 - As sinalizações serão exigidas nos acessos de edificações de uso não residencial, com a indicação clara do sentido de saída e obedecerão ao Anexo 10 deste Decreto.

Art. 30 - Os símbolos constantes do Anexo 03 deverão ser observados nos projetos de instalações de proteção contra incêndio e pânico.

SEÇÃO IV

Dos meios de alarme e sinalização

Art. 31 - As edificações terão alarmes automáticos e de ativação manual, de acordo com a tabela 07 integrante deste Decreto.

Art. 32 - Serão utilizadas sinalizações especiais na forma do Anexo 10 constante deste Decreto.

Art. 33 - As sinalizações serão exigidas a depender da natureza de risco e do tipo de instalação, utilizando-se os símbolos constantes do anexo 03 deste Decreto.

Art. 34 - Os detectores, os alarmes automáticos (TÉRMINICO, TERMOVELOCIMETRICO, de Fumaça etc.) e os alarmes de ativação manual serão exigidos conforme disposto na Tabela 07 deste Decreto.

SEÇÃO V

Dos Meios de evacuação

Art. 35 - São meios de evacuação das edificações as saídas de emergência, que atenderão aos seguintes requisitos:

- I - Para edificações de até 11 (onze) metros de altura, além do previsto na Tabela 07 deste Decreto:
- a) - largura mínima de 1,20m para edificações de uso residencial;
- b) - largura mínima de 1,50m para edificações de uso coletivo, educacional e locais de reuniões;
- c) - as larguras mínimas citadas nas alíneas anteriores serão acrescidas de uma unidade de largura quando atingir o número de pessoas indicadas na Tabela 06;
- d) - os lances das escadas serão retilíneos, não se permitindo degraus dispostos em leque;

- e) - o lance mínimo será de 3 (três) degraus contados pelo número de espelhos.
- II - As saídas de emergência para edificações de até 20m, contados entre a soleira de entrada e o piso do último pavimento, constarão de:
- a) - condições mínimas que permitam fácil evacuação da edificação;
- b) - portas de saída de emergência das edificações coletivas e de reunião com as especificações da Tabela 07 deste Decreto;
- c) - portas abrindo-se no sentido do trânsito de saída.
- III - As saídas de emergência em edifícios de altura superior a 20m deverão obedecer às condições mínimas previstas na NB-203 da ABNT e aos seguintes requisitos:
- a) - as escadas consideradas como componentes de saídas de emergência para edifícios altos serão do tipo enclausurada à prova de fumaça;
- b) - será exigido o número mínimo de duas escadas quando o número de unidades autônomas por andar for maior que 4 (quatro) e o número de pavimentos-tipo for maior que 25 (vinte e cinco);
- c) - serão construídas de concreto armado com lances de escada retilíneos, não se permitindo degraus em leque;
- d) - os pisos dos degraus e patamares serão revestidos, total ou parcialmente, com materiais anti-derrapantes;
- e) - os degraus terão as seguintes dimensões:
- 19 - a soma das medidas de 2 (duas) alturas e 1 (uma) largura deverá estar compreendida entre 62 e 64 cm;
- 20 - a altura poderá variar entre 16 e 18 cm.
- f) - a altura máxima do piso, entre patamares consecutivos, será de 2,70 m;
- g) - o comprimento mínimo dos patamares será de 1,50 m, medido no sentido do trânsito para os situados em posições intermediárias num lance reto de escada;
- h) - o lance mínimo da escada será de 3 (três) degraus, contando-se estes pelo número de espelhos;
- i) - a largura da escada será determinada em função da natureza de ocupação do edifício conforme a NB-203 da ABNT e será proporcional ao número de pessoas calculado em trânsito, - por andar;
- j) - o andar com maior lotação determinará a largura mínima da escada para os demais andares considerando-se o sentido de saída;
- l) - as escadas terão o mínimo de 2,5 unidades de largura (1,50 m) para as escolas e edificações em locais de reunião e de 2,0 unidades de largura (1,20 m) para os demais tipos de prédios;
- m) - a medida das escadas será feita no ponto mais estreito, com exclusão dos corrimãos, que se podem projetar até 10 cm de cada lado, sem obrigatoriedade de aumento da largura da escada;
- n) - as escadas serão acrescidas de uma unidade de largura quando atingir o número de pessoas indicado na Tabela 06 constante deste Decreto;
- o) - os corrimãos serão obrigatoriamente colocados de ambos os lados da escada; estarão situados entre 75 e 85 cm acima do nível do bordo dos pisos e somente poderão ser fixados pela sua face inferior;
- p) - os corrimãos ainda terão a largura máxima de 6 cm e estarão afastados, no mínimo, 4 cm da face das paredes;
- q) - as descargas poderão ser constituídas por área em pilótis e corredor ou átrio enclausurado;
- r) - é permitido o acesso através de galeria de lojas para a descarga, desde que seja provido de antecâmara ventilada;

- s) - os elevadores do edifício podem ter acesso direto à descarga;
- t) - exigir-se-á instalação de grupo gerador ou acumulador que permita a iluminação da escada enclausurada;

Parágrafo Único - Fica excluída do cálculo de coeficiente de utilização a área de 30m² (trinta metros quadrados) por pavimento tipo, reservado para implantação de escada enclausurada ou protegida, átrio, corredor e antecâmara.

SEÇÃO VI

Da Manutenção dos Equipamentos e Instalações

Art. 36 - A manutenção dos equipamentos e instalações será efetuada de acordo com as normas técnicas da ABNT e organismos especializados.

§ 19 - A SUOP, através do DUEL, efetuará vistoria nas edificações visando dar cumprimento às exigências estabelecidas neste Decreto.

§ 20 - Para atender à finalidade prevista no parágrafo anterior, a SUOP manterá permanente entendimento com órgãos, entidades e empresas técnicas especializadas no combate a incêndio.

CAPÍTULO IV

Das Normas Especiais

Art. 37 - Os estabelecimentos de comercialização ou de industrialização e as edificações que utilizem serviço de garagem, depósitos de inflamáveis, de gases tóxicos, de combustíveis ou de explosivos, que possuam centrais de GLP ou desenvolvam atividades de transporte ou armazenamento de produtos essenciais que envolvam perigo iminente de propagação de fogo ou risco de danos, atenderão às exigências previstas neste Capítulo.

SEÇÃO I

Dos depósitos de líquidos inflamáveis, gases tóxicos, combustíveis e explosivos

Art. 38 - Os depósitos de líquidos inflamáveis, gases tóxicos, combustíveis ou explosivos ficam sujeitos às normas do Conselho Nacional de Petróleo, ABNT, Instituto de Resseguros do Brasil e especialmente às normas regulamentadoras do Ministério do Trabalho.

Art. 39 - Os parques e tanques projetados nas proximidades de estabelecimentos militares dependerão, para a liberação de sua construção, de autorização dos Ministérios interessados.

Art. 40 - Os parques e tanques situados nos aeroportos devem ser construídos em áreas reservadas pelo Ministério da Aeronáutica e nas condições impostas por este.

Art. 41 - Os parques situados em instalações portuárias, marítimas, fluviais ou lacustres, sempre que possível, ficarão em área afastada do movimento principal do porto.

Art. 42 - As instalações de gás GLP obedecerão às exigências da NR-64 da ABNT.

Art. 43 - As instalações para utilização de gases líquidos feitos de petróleo estarão sujeitos às normas da P-RE-107 da ABNT.

Art. 44 - Não serão permitidas centrais de gases liquefeitos de petróleo a uma distância inferior a 10 (dez) metros em relação às casas de força.

Art. 45 - As centrais de GLP deverão obedecer aos seguintes requisitos:

- a) - Serão localizadas fora do corpo do prédio, inclusive de garagens e estacionamentos para veículos, com afastamento mínimo de qualquer abertura ou ralo, em área livre sem qualquer ocupação, nas distâncias especificadas nos Anexos 01

e 02 constantes deste Decreto, tendo obrigatoriamente um abrigo coberto, resistente ao fogo por 2 (duas) horas, com uma das faces permanentemente ventilada e voltada para área de maior ventilação, além de ser dotada de porta incombustível.

b) - As capacidades das centrais de GLP devem ser mencionadas na planta baixa do projeto das instalações de proteção contra incêndio.

c) - As centrais de GLP poderão ser subdivididas de forma a reduzir suas capacidades, com paredes corta fogo.

d) - Os medidores de vazão de GLP deverão situar-se em áreas de uso comum, em cubículos ou ar

marios incombustíveis próprios, ventilados, direta ou indiretamente para o exterior.

- e) - Obrigatória sinalização proibindo uso de fósforos, fumar, usar chama aberta ou outra fonte de ignição nas proximidades das centrais de GLP (raio mínimo de segurança de 5 metros).
- f) - As instalações elétricas situadas a menos de 5 metros das centrais de GLP serão do tipo "a prova de explosão".

SEÇÃO II

Dos estabelecimentos de fogos de artifício

Art. 46 - Os projetos de construção ou instalações de fábricas de fogos, seu comércio e sua queima, deverão obedecer às normas de correntes do poder de polícia.

Art. 47 - As barracas de vendas de fogos a varejo não poderão ter área superior a 12m² e só poderão funcionar no período estipulado na respectiva licença.

Art. 48 - Nas áreas de fabricação e depósito, as instalações e equipamentos elétricos deverão ser blindados e à prova de explosão.

Art. 49 - Não será permitida a instalação de fábrica, de depósitos ou barraca de venda de fogos a uma distância inferior a 500m em relação a edificações habitadas.

Art. 50 - O sistema de combate a incêndio nas edificações ou áreas destinadas a comercialização de fogos de artifícios será determinado pelo Corpo de Bombeiros, depois de estudar a extensão do estabelecimento e as condições do local.

SEÇÃO III

Dos vasos e equipamentos sob pressão

Art. 51 - Os vasos ou equipamentos sobre pressão ficarão sujeitos ao cumprimento do que dispõe as Normas Brasileiras pertinentes.

SEÇÃO IV

Dos depósitos e da movimentação de produtos especiais

Art. 52 - O armazenamento de produtos especiais, seu transporte e o estacionamento de veículos com cargas desse tipo, dentro do perímetro urbano da Cidade, obedecerão às exigências especiais fixadas pela SUOP.

SEÇÃO V

Da instalação de para-raios

Art. 53 - A instalação de para-raios far-se-á mediante observação e cumprimento da NB 165 da ABNT.

Art. 54 - Será exigida instalação de para-raios nos casos previstos na Tabela 07, nas áreas destinadas a depósito de explosivos ou inflamáveis e nas edificações que pela sua construção e localização estejam particularmente expostas ou que abriquem grandes valores culturais.

CAPÍTULO V

Das edificações existentes ou licenciadas

SEÇÃO I

Das adaptações

Art. 55 - As edificações existentes, no prazo fixado em laudo de vistoria de que trata este Decreto, serão adaptadas às normas de proteção contra incêndio e pânico atendendo às seguintes exigências:

- I - instalação de extintores e de alarme de incêndio, conforme estabelecido na Tabela 07 deste Decreto;
- II - instalação de escada protegida ou enclausurada e observância das normas sobre instalação de central de gás, se for o caso.
- III - implantação de instalações hidráulicas sob comando e automática.

Art. 56 - Havendo impossibilidade técnica de construção da escada protegida ou enclausurada como exigido, a juízo do DUEL, poderão ser adotadas as seguintes alternativas:

- a) - dispensa de exigências relativas às dimensões, disposição e número de degraus;
- b) - isolamento da escada e corredores de acesso pela colocação de portas resistentes ao fogo nos elevadores e nos acessos das escadas, e

tirando-se, também, tubos de lixo e isolando-se outros riscos;

- c) - construção de passagens entre prédios dotados de porta corta-fogo de abertura rápida e fácil;
- d) - construção de passarelas entre prédios, de concreto, ferro protegido contra corrosão ou outro material resistente ao fogo.

Art. 57 - Na impossibilidade técnica, a juízo do DUEL, de se adaptar as instalações hidráulicas automáticas, será obrigatória a colocação de detectores e alarmes automáticos de incêndio.

Art. 58 - Na impossibilidade técnica de se atender às curvas mínimas nas instalações hidráulicas sob comando, serão admitidas as curvas que permitam a localização dos hidrantes fora das áreas caracterizadas como saídas de emergência.

SEÇÃO II

Da Vistoria

Art. 59 - A SUOP, através do DUEL, inspecionará os prédios existentes e emitirá um Laudo de Vistoria, que será assinado pelo responsável, síndico ou proprietário do imóvel a quem caberá a responsabilidade de executar as recomendações e providências determinadas.

§ 1º - Após a inspeção e emissão do Laudo de Vistoria se fixará prazo, não superior a 240 (duzentos e quarenta) dias, para cumprimento das recomendações, ou medidas julgadas necessárias à adaptação.

§ 2º - Decorrido o prazo previsto neste Artigo, serão adotadas as providências fiscais insertas neste Decreto.

Art. 60 - O DUEL, em sua atividade fiscalizadora, terá a competência de vistoriar prédios, expedindo notificações e avisos, atuando, embargando e interditando edificações que não preencham os requisitos de segurança exigidos na prevenção do incêndio e pânico.

Art. 61 - O não cumprimento das exigências regulamentares e das normas técnicas estabelecidas para a proteção contra incêndio e pânico, importará na aplicação das seguintes penalidades variáveis:

- I - multa de 1 (um) a 5 (cinco) UFP aos responsáveis pelos estabelecimentos ou edificações que deixarem de cumprir as exigências constantes do Laudo de Vistoria;
- II - multa de 1 a 5 (cinco) UFP aos responsáveis por estabelecimentos e edificações que não atenderem às exigências formuladas em notificação regular;
- III - multa de 1 a 10 (dez) UFP aos que, de qualquer modo, embargarem a ação fiscalizadora do DUEL;
- IV - embargo, interdição temporária ou definitiva de construção ou estabelecimento exposto a perigo sério e iminente de causar danos, em face da inobservância das normas de proteção contra incêndio e pânico.

§ 1º - A imposição de multa não impede à autoridade competente de aplicar, quando necessário à segurança, as penalidades de embargo e interdição.

§ 2º - O processo fiscal administrativo das infrações às normas técnicas de proteção contra incêndio e pânico, reger-se-á, no que couber, pelas disposições contidas no Título X, Capítulo I a IX da Lei nº 2455, de 04 de outubro de 1973.

§ 3º - São competentes para julgar, em primeira e segunda instância, o processo fiscal relativo à aplicação de penalidades, pecuniárias ou não, o Diretor do DUEL e o Secretário da SUOP, respectivamente.

CAPÍTULO VI

Das Disposições Finais

Art. 52 - Os projetos de instalação contra incêndio e pânico serão examinados por uma Comissão Permanente e, a seguir, encaminhados à decisão administrativa.

§ 1º - A Comissão de que trata este artigo será constituída por 5 (cinco) servidores municipais sendo 2 (dois) engenheiros, 2 (dois) técnicos em prevenção de sinistros do quadro de pessoal do Corpo de Bombeiros da Cidade do Salvador e 1 (um) arquiteto, de livre escolha do Prefeito.

§ 2º - Após a aprovação do projeto será emitido certificado de aprovação, documento indispensável à concessão do "habite-se".

Art. 63 - A SUOP fará as instruções normativas indispensáveis à atualização das normas técnicas deste Decreto.

Art. 64 - Integram este Decreto as Tabelas de números 01 a 07, Anexos de 01 a 10 e um glossário de definições.

Art. 65 - A SUOP constituirá um Grupo Especial de Peritos visando inspecionar edificações e estabelecimentos que venham ou possam vir a se constituir em áreas de grave risco ou perigo para a população;

Parágrafo Único - Efetuada a inspeção, o Grupo Especial de Peritos (GEP) emitirá parecer sugerindo as providências a se adotar para a solução dos problemas existentes.

Art. 66 - Os tipos de hidrantes de recalque e de escadas a que se refere este Decreto são os constantes dos anexos de nºs. 04 a 09.

Art. 67 - Este Decreto entrará em vigor na data de sua publicação, revogadas as disposições em contrário.

GABINETE DO PREFEITO MUNICIPAL DO SALVADOR, em 19 de março de 1980.

MÁRIO KERTESZ
Prefeito

IVAN ALVES BARBOSA
Secretário de Urbanismo e Obras
Públicas

Tabela 01 - DOS EXTINTORES

Tipo de extintor	Capacidade	Nº de extintores que constituem uma unidade extintora
Água	10 litros	1
Espuma	10 litros	1
Dioxido de Carbono (CO2)	4 quilos	2
Pó Químico Seco	6 quilos	1
	4 quilos	2
	8 quilos	1

Classe de Risco	Área que protege uma unidade extintora	Distância máxima entre unidade extintora
Risco A	500m ²	20m
Risco B	250m ²	15m
Risco C	150m ²	10m

Classe de Incêndio	Tipo de extintor
Classe A	Água
Classe B	Espuma, Pó químico e CO2
Classe C	CO2 e Pó químico

Tabela 02 - CARACTERÍSTICAS DO HIDRANTE

Local	Tip.º	Diametro interno	Altura	Distância da edificação (parede)	nº de tomadas	Dimensões do abrigo
Externo	Coluna	2 1/2"	1m	De 1,5m a 15m	2	1,0 x 0,90m por 0,40m de profundidade
Interno	Coluna ou soa tomada	2 1/2"	1m	Embutido na parede	1	
Recalque	Retangular ou coluna	2 1/2"	Nível do passeio ou 1m		1	0,40 x 0,30m por 0,40m de profundidade

Tabela 03 - VAZÕES E EQUIPAMENTOS QUE DEVEM EXISTIR EM CADA HIDRANTE

Risco de Incêndio	Vasão	Mangueiras		Requite de esguicho	Pressão mínima no hidrante
		Comprimento máximo	Diametro		
Risco A	250 l/min	30m	1 1/2"	13mm	0,4 Kg/cm ²
Risco B	500 l/min	30m	1 1/2"	13mm	1,0 Kg/cm ²
Risco C	900 l/min	30m	2 1/2"	19mm	1,4 Kg/cm ²

Tabela 04 - RESERVA D'ÁGUA PARA INCÊNDIO (Litros)

Risco	Reservas para Edificações de até 4 hidrantes		Acréscimo das reservas d'água por cada hidrante excedente de 4	Altura mínima em metros do fundo do reservatório superior à saída do hidrante mais próximo
	Alimentação			
	Gravidade Reservatório Superior	Bombas Reservatório Inferior		
Risco A	10.000	15.000	700	4
Risco B	15.000	25.000	1.000	10
Risco C	25.000	35.000	1.500	14

Tabela 05 - ALCANCE DO JATO COMPOSTO

Diâmetro de requinte em mm	13		16		19	
	Alcance de jato em metros		Alcance de jato em metros		Alcance de jato em metros	
	(Vertical)	Horizontal	Vertical	Horizontal	Vertical	Horizontal
1,00	7,00	8,00	7,00	8,00	7,50	8,00
1,50	10,50	10,00	10,50	10,50	11,00	11,00
2,00	14,50	11,50	14,50	11,50	14,50	12,50
2,50	16,50	12,00	17,50	13,50	17,50	14,50
3,00	19,50	13,00	19,50	14,50	20,00	15,00

TABELA 06 - SAÍDAS DE EMERGÊNCIA EM EDIFÍCIOS ALTOS

Locais (Tipo de ocupação)	Capacidade (Nº de pessoas / Unidade de passagem)		Cálculo da população	Dist. máxima p/ alcançar a saída	Área de religião	Número de salas
	Acesso	Saídas				
Escritórios em geral e consultórios	100	60	1 pessoa / 5,00 m ² de área livre	35	1.000	1
Apartamentos	60	45	2 pessoas / Dormitórios sociais e de serviço	30 (**)	20	2
Hóteis	60	45	1,5 pessoas / Dormitório	35	1.000	1
Hospitais	30	22	1,5 pessoas / Leito	33	20	2
Restaurantes	100	75	1 pessoa / m ² de área livre	35	1.000	1
Locais de reunião	100	75	1 pessoa / m ² e/ ou assentos individuais 1 pessoa / 0,5 m ² sem assento indiv.	35	1.000	1
Salas de aula	100	60	1 aluno / m ²	35	1.000	1
Lojas e escritórios comerciais	60	60	1 pessoa / 5,0 m ² de área livre	35	1.000	1

** Uma unidade de passagem 0,60 m.
(**) 10 m. Di. porta de saída.

EDIFICAÇÃO			TIPO DE PROTEÇÃO											OBSERVAÇÕES
OCUPAÇÃO	FUNÇÃO NA ALTURA	ÁREA CONSTRUTIVA SUPERIOR A:	F	H	S	FE	A	AT	SE	EP	EE	FR	GG	
			RESIDENCIAL COLETIVO INDIVIDUAL	11		E	H						EP	
20		E		H			A		SE		EE	PR		
RESIDENCIAL COLETIVO INDIVIDUAL	11	15	E	H			A		SE		EE	PR	GG	
	20	20	E	H	S		A		SE		EE	PR	GG	
CONECIONAL	11	750	E	H										
	20	5000	E	H	S			AT	SE		EE	PR		
MISTA	11	750	E	H			A		SE		EP		PR	
	20	5000	E	H	S		A		SE		EE	PR		
INDUSTRIAL	11	1500	E	H			A		SE				PR	
	20	5000	E	H	S		A		SE				PR	
PÚBLICAS	11	750	E	H			A		SE		EP		PR	
	20	5000	E	H	S			AT	SE		EE	PR		
EDUCACIONAL	11	750	E	H			A		SE		EP		PR	
	20	1500	E	H	S			AT	SE		EE	PR		
SAÚDE	11	750	E	H					SE				PR	
	20	3500	E	H			A		SE		EE	PR	GG	
GARAGEM	11	750	E	H			A		SE				PR	
	20	5000	E	H	S			AT	SE		EE	PR	GG	
ESTÁDIO	11	750	E	H					SE				PR	
	20	5000	E	H	S		FE		AT	SE	EE	PR		
USOS ESPECIAIS	11	750	E	H					SE				PR	
	20	1500	E	H	S			AT	SE		EE	PR		

Obs: As exigências previstas para este tipo de construção não abrangem as lojas em função dos riscos inerentes à atividade comercial e serviços.

ANEXO 01 - CENTRAL DE GÁS - AFASTAMENTO

CAPACIDADE

Até 450 Kg	3 metros
450 a 540 Kg	6 metros
Acima de 540 Kg até 2.160 Kg	12 metros
Acima de 2.160 Kg até 8.100 Kg	20 metros
Acima de 8.100 Kg	40 metros

ANEXO 02 - CENTRAL DE GÁS - PROTEÇÃO

- Até 540 Kg - 1 unidade extintora (tipo pó químico seco)
- Acima de 540 Kg - 2 unidades extintoras (tipo pó químico seco)

Válvulas de corte do fluxo a distância, controlando saída geral e subdividindo a capacidade da central em valores iguais ou inferiores a 540 Kg.

Obs: As válvulas serão acionadas mediante dispositivo localizado a distância mínima de 5 metros.

ANEXO-03 - LEGENDA

- ⊕ Extintor de Espuma
- ⊙ Extintor de Água Pressurizada
- ⊙ Extintor de Gás Carbônico
- ⊕ Extintor de Pó Químico
- ⊕ Extintor sobre Rodas (o círculo central indica o tipo)
- ⊙ Detecção (Chama)
- ⊙ Bico ou Frotador (Sprinklers - automáticos)
- ⊙ Hidrante Urbano
- ⊙ Hidrante
- Condicionamento Preventivo contra Incêndio
- ⊕ Abrigo de Mangueiras
- ⊕ Hidrante no Interior do Abrigo de Mangueiras
- ⊕ Registro de Passagem

- ⊙ Válvula de Retenção
- ⊕ Registro de Passagem (Hidrante de Recalça)
- ⊕ Caixa de Incêndio
- ⊕ Corpo de Bomba
- ⊕ Gerador Acoplado a Motor a Explosão
- ⊕ Motor Elétrico
- ⊕ Motor à Explosão
- ⊕ Rede Preventiva contra Incêndio
- ⊕ Tampo de pressão
- ⊙ Manômetro
- ⊕ Freios-estilo
- ⊕ Caixa d'água superior
- ⊕ Caixa d'água
- ⊕ Reservatório substituído ou novo
- ⊕ Pátio
- ⊕ Calçada
- ⊕ Chaminé
- ⊕ Casa de força

ANEXO 01

Decreto nº 5.876 de 19/5/80

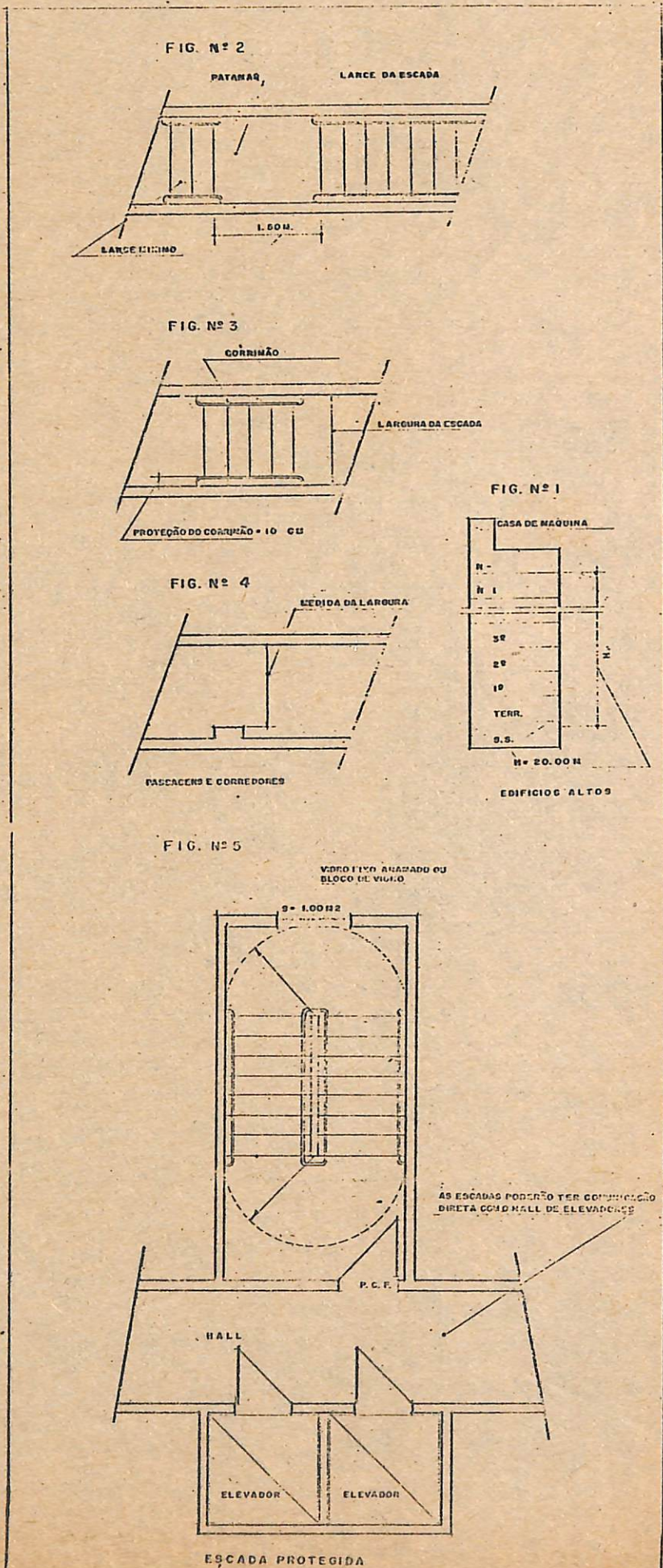
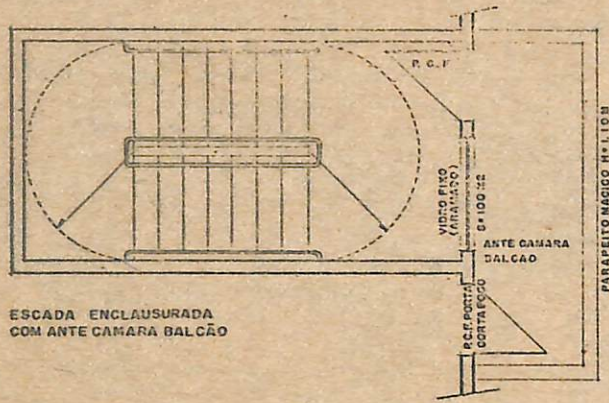


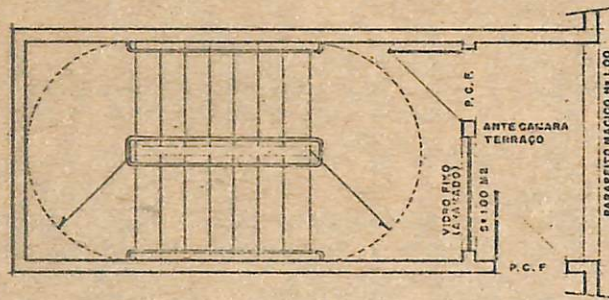
FIG. Nº 6

AS PORTAS ABERTAS NO SENTIDO DO TRÁNSITO DE SAÍDA SEM REDUZIR A LARGURA EFETIVA DO PATAMAR



ESCADA ENCLAUSURADA COM ANTE CAMARA BALCÃO

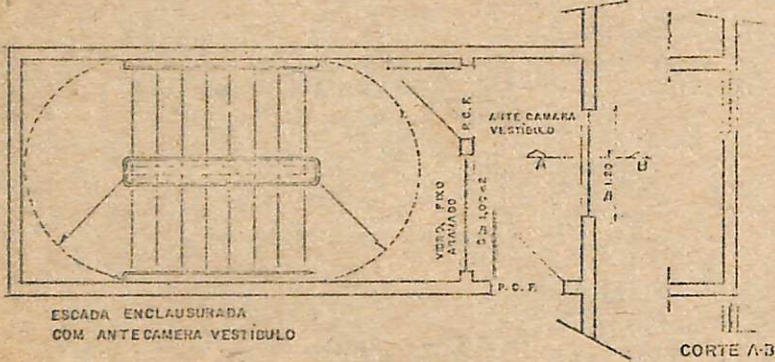
FIG. Nº 7



ESCADA ENCLAUSURADA COM ANTE CAMARA TERRAÇO

OBS:
ÁREA MÁXIMA DA ILUMINAÇÃO NATURAL
1- 1,00M² EM PAREDES DANDO PARA ANTECAMARA
2- 0,50M² EM PAREDES DANDO PARA O EXTERIOR
SERÃO ACEITOS BLOCOS DE VIDRO EM LUGAR DO VIDRO ARMADO

FIG. Nº 8

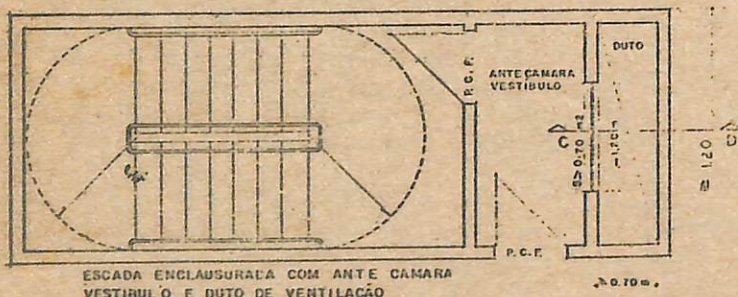


ESCADA ENCLAUSURADA COM ANTECAMARA VESTIBULO

CORTE A-B

VENTILAÇÃO DAS ANTECAMARAS
1- ABERTURA JUNTO AO TETO
2- ÁREA EFETIVA 0,50M² E LARGURA MÍNIMA - 1,20M

FIG. Nº 9

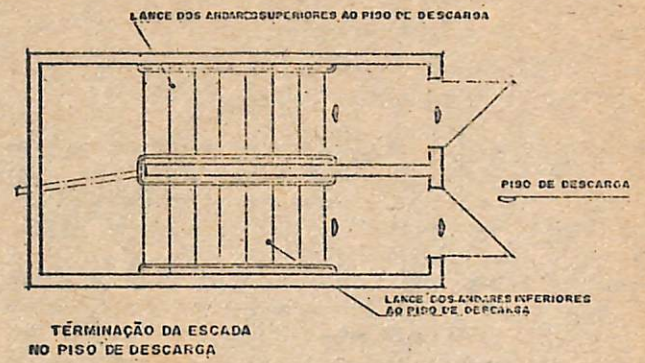


ESCADA ENCLAUSURADA COM ANTE CAMARA VESTIBULO E DUTO DE VENTILAÇÃO

OBS:
VENTILAÇÃO DOS VESTIBULOS ATRAVES DE DUTO
1- ABERTURA JUNTO AO TETO
2- DIMENSÕES MÍNIMAS LARGURA 1,20M, PROFUNDIDADE 0,70M
3- PAREDES RESISTENTES AO FOGO POR 2H

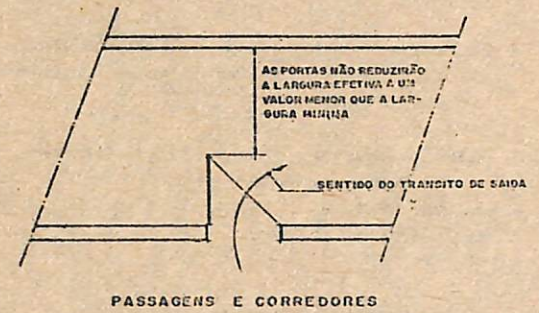
FIG. Nº 10
CORTE C-D

FIG. Nº 11



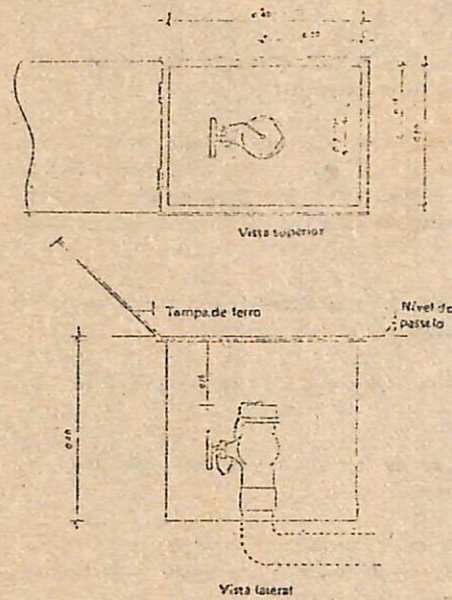
TÉRMINAÇÃO DA ESCADA NO PISO DE DESCARGA

FIG. Nº 12



PASSAGENS E CORREDORES

Fig. nº 13- NÍVEL DA PASSAGEM (HIDRANTE DE RECALQUE)



ANEXO 10 - SINALIZAÇÃO

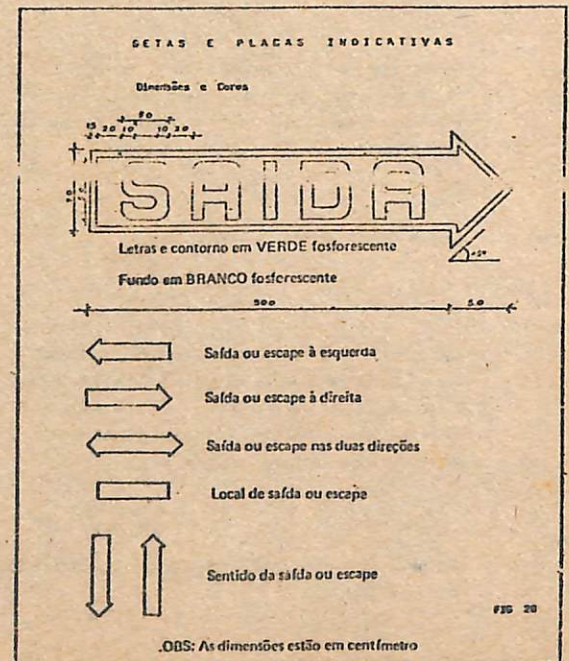


FIG. Nº 20

DEFINIÇÕES

Abrigo	Compartimento destinado ao acondicionamento de hidrante e de equipamentos de combate a incêndio.	Edifício público	- Edificação na qual se exercem atividades de governo, administração, prestação de serviços públicos, etc.
Acesso	Caminho a ser percorrido pelos usuários do pavimento para alcançar a caixa de escada. Os acessos podem ser constituídos de passagens, corredores, vestíbulos, balcões e terraços.	Escada enclausurada à prova de fumaça	- É a escada cuja caixa é envolvida por paredes resistentes ao fogo e precedida de antecâmara, de modo a evitar, em caso de incêndio, penetração de fogo e fumaça.
Alarme	Dispositivo utilizado para definir situação de emergência (incêndio etc...), mediante som audível e de fácil identificação, podendo conjugar-se com dispositivo que emita sinais luminosos ou que ative equipamento de combate a incêndio (chuveiros ou instalações fixas especiais). Os alarmes são classificados em automáticos (de tetores automáticos) e manuais (apitos, sirenes etc...).	Gases liqüefeitos de petróleo	- Produtos constituídos, predominantemente, pelos seguintes hidrocarbonetos: propano, propeno, butano e buteno.
Altura	- Distância vertical tomada e medida do nível da soleira do pavimento de acesso ao nível do piso do pavimento habitável mais elevado.	Hidrante	- Ponto de tomada de água provido de registro de manobra e união tipo engate rápido.
Antecâmara	- Recinto que antecede a caixa de escada enclausurada à prova de fumaça, podendo ser vestíbulo, terraço ou balcão, comunicando-se com o acesso e a escada por meio de portas corta-fogo leves.	Hidrante de passeio (hidrante de recalque)	- Dispositivo instalado na canalização preventiva, destinado a utilização pelas viaturas do Corpo de Bombeiros.
Área de Refúgio	- Pavimentos divididos por paredes resistentes ao fogo e abertura protegidas por porta corta-fogo.	Hidrante recalque	- É aquele constituído de tomada d'água, com dispositivo de manobra, localizado no passeio público da edificação.
Balcão	- Parte da edificação em balanço com relação à parede perimetral da massa, tendo, pelo menos, uma face para o exterior.	Hidrante externo	- É aquele constituído de tomada de água, com dispositivo de manobra, localizado na parte externa da edificação.
Beiral	- Laje em balanço de 80cm, situada ao nível do teto do último pavimento habitável.	Hidrante interno	- É aquele constituído de tomada d'água, com dispositivo de manobra, localizado no interior da edificação, excetuando-se áreas componentes das saídas de emergência.
Botijão	- Recipiente de formato especial equipado com válvula de fechamento automático e utilizado na prática comercial com o peso líquido de 1 kg, 1,5 kg, 2,5 kg, 5 kg, 11 kg e, no máximo, de 13 kg, de gás liquefeito de petróleo (GLP).	Hidrantes urbanos	- Aparelhos instalados na rede de distribuição de água da cidade.
Canalização	- Tubos destinados a conduzir água para alimentar os equipamentos de combate a incêndio.	Hotel	- Edificação de uso residencial multifamiliar transitória, cujo acesso é controlado por serviços de portaria.
Carreta	- Dispositivo sobre o qual é montado o extintor não portátil.	Instalação centralizada	- Instalação destinada a atender a vários consumidores em conjunto, utilizando central de armazenamento e tubulação para distribuição
Depósito	- Todo e qualquer local, aberto ou fechado, destinado a armazenagem.	Instalações elétricas a prova de explosão	- Instalações definidas pelo P-NB-158
Descarga	- É a parte da edificação que fica entre a escada enclausurada à prova de fumaça e a via pública ou área externa em comunicação com esta.	Instalação fixa de espuma	- Instalação completa para conduzir espuma ou pré-mistura de uma central para os locais a proteger.
Duto de Ventilação	- Duto no interior da edificação que permite saída de gases e fumaça de antecâmara para parte superior acima da edificação.	Instalações fixas especiais	- Instalações fixas envolvendo um ou mais dos agentes extintores abaixo:
Edificação	- Construção destinada a abrigar qualquer atividade humana, materiais ou equipamentos.	Espuma mecânica CO ₂ (dióxido de carbono) Halon 1301 Pó Químico Seco	- Quando previsto o uso de espuma mecânica o dispositivo gerador da mistura água estrato será alimentado com mínimo de 5 kg/cm ² - (água).
Edificação industrial	- Aquela destinada à atividade fabril de peças, objetos e aparelhos, bem como à transformação, mistura e acondicionamento de matérias-primas e de quaisquer outros materiais.	Lance de escada	- Trecho de escada compreendido entre dois pavimentos sucessivos.
Edificação residencial	- Aquela destinada ao uso residencial	Mangueira	- Condutor flexível para conduzir água do hidrante ao esquiço.
Edificação residencial coletiva	- Aquela na qual as atividades residenciais desenvolvem-se em compartimento de utilização coletiva (dormitórios, salas de refeições e instalações sanitárias comuns), bem como internatos, pensionatos, asilos, hotéis, moteis e congêneres.	Meio-fio	- Arretrate entre o plano do passeio e o da pista de rolamento de um logradouro.
Edificação residencial multifamiliar	- Conjunto de duas ou mais unidades residenciais em uma só edificação.	Nível do meio-fio	- Nível de referência tomado na linha do meio-fio, em um ou mais pontos, que informará o perfil do logradouro.
Edificação residencial unifamiliar	- Aquela que abriga apenas uma unidade residencial.		

- Nível de soleira - Nível de referência tomado em relação ao nível do meio fio ou à RN (referência de nível) do loteadouro, considerado no eixo do terreno.
- Ocupação - Utilização a que se destina a edificação.
- Paredes resistentes ao fogo - Paredes em que o lado não submetido ao fogo não alcança temperatura superior a 1200°C no tempo mínimo determinado, evitando a passagem de fogo de uma área para outra. Para fins de amplitude na conceituação observar o disposto pela Resolução FUNENSEG nº 3, circular Normativa nº 12/IRB.
- Pavimento de acesso - Pavimento ao nível da RN (referência de nível) que delimita o gabarito para edificação.
- Pavimentos de uso comum (pilotis) - Pavimento aberto, destinado a dependência de uso comum, situado ao nível do meio-fio ou sobre a parte da edificação de uso comercial. Pode ser destinado a estacionamento.
- Piso - Superfície interior e inferior dos compartimentos de uma edificação.
- Porta corta fogo - Portas de funcionamento automático ou manual, resistentes ao fogo, definidas pela Norma EB-132.
- Produtos especiais - Produtos classificados como inflamáveis, radioativos, tóxicos ou com grande poder de reatividade e especialmente os classificados pelo Instituto Brasileiro de Petróleo.
- Registro de bloqueio - Registro colocado na rede de alimentação dos hidrantes, para fechamento no caso de reparo.
- Registro de manobra - Registro destinado a abrir e fechar o hidrante.
- Raquinte - Pequena peça de metal, de forma cônica, tendo fios de rosca na parte interna da base, pelos quais são atarrachados na ponta do esquadro. É o aparelho graduador e aperfeiçoador do fato.
- Reserva técnica de incêndio - Volume de água do reservatório, previsto para uso exclusivo em combate a incêndio.
- Reservatório - Compartimento destinado ao armazenamento de água.
- Rede de chuveiros automáticos do tipo "sprinkler" - Instalação hidráulica de combate a incêndio, constituída de reservatório, canalizações, válvulas, acessórios diversos e "sprinklers".
- Saída - Caminho contínuo, de qualquer ponto da edificação à área livre, fora do edifício, em conexão com logradouro.
- Saída de emergência - Entende-se como saída de emergência conjunto de instalações como:
 - Acessos (corredores, balcões, terraços, vestiúlos etc.).
 - Áreas de Refúgio.
 - Escada protegida ou enclausurada a prova de fumaça.
 - Descarga (área em pilotis, corredores ou atrio enclausurado) que permita evacuação segura dos usuários das edificações.
- "Sprinkler" (chuveiro automático) - Peça dotada de dispositivos sensíveis à elevação de temperatura e destinada a espargir água sobre um incêndio.
- Terraço - Parte da edificação não em balanço, limitada pela parede perimetral do edifício, tendo pelo menos uma face aberta para o exterior, ou área de ventilação.
- União tipo engate rápido (junto "storz") - Peça destinada ao acoplamento de equipamento, por encaixe de um quarto de volta.
- Unidade extintora - Unidade padrão convencionada para um determinado agente extintor.
- Unidade saída - Largura mínima necessária para passagem de uma fila de pessoas que é fixada em 60 cm.
- Vestibulo - Local para ingresso na escada enclausurada a prova de fumaça com dutos de ventilação ou janelas altas abridoras para a exterior da edificação.

SECRETARIA DE ADMINISTRAÇÃO

ORGÃO CENTRAL DE MATERIAL

S.L.P.

Tomada de Preços nº 37/80

S.L.P. -

A V I S O

O DIRETOR DO ORGÃO CENTRAL DE MATERIAL DA PREFEITURA MUNICIPAL DO SALVADOR, torna público para conhecimento dos interessados, que às 10:00 horas do dia 26 de março de 1980, serão recebidas as propostas para fornecimento de:

HYDRO-SERRA, COM TODOS OS EQUIPAMENTOS E
MOTORIZADOR MECÂNICO

O Edital completo, acha-se afixado em quadro próprio no endereço acima citado.

Salvador, 18 de março de 1980

FRANCISCO VIEIRA DE MELO
Diretor do O.C.M.

Tomada de Preços nº 38/80

D.S.E. - D.I.N.H.

A V I S O

O DIRETOR DO ORGÃO CENTRAL DE MATERIAL DA PREFEITURA MUNICIPAL DO SALVADOR, torna público para conhecimento dos interessados, que às 10:00 horas do dia 31 de março de 1980, serão recebidas as propostas para fornecimento de:

MATERIAL ELÉTRICO, LUMINÁRIA

O Edital completo, acha-se afixado em quadro próprio no endereço acima citado.

Salvador, 18 de março de 1980

FRANCISCO VIEIRA DE MELO
Diretor do O.C.M.

SUPERINTENDÊNCIA DE URBANIZAÇÃO DA CAPITAL

PORTARIA Nº 012/80

ALTERA O PRIMEIRO PROGRAMA DE APLICAÇÃO TRIMESTRAL NA SUPERINTENDÊNCIA DE URBANIZAÇÃO DA CAPITAL - SURCAP.

O SUPERINTENDENTE DA SURCAP, no uso de suas atribuições legais, R E S O L V E:

Artigo 1º - Fica alterado o Primeiro Programa de Aplicação Trimestral no Projeto/Atividade abaixo indicados:

UNIDADES ORÇAMENTÁRIAS	PROJETO / ATIVIDADE	ELEMENTOS DE DESPESA	COTA ANTERIOR	VALOR ALTERADO	COZA MODIFICADA
01.02	2.301	3132	4.400.000	2.000.000	6.400.000
01.03	5.307	4110	3.500.000	2.000.000	1.500.000

Artigo 2º - Esta Portaria entrará em vigor na data de sua publicação revogadas as disposições em contrário.

GABINETE DO SUPERINTENDENTE, em 18 de março de 1980

Engº FERNANDO CORDEIRO MOTA
Superintendente

CÂMARA MUNICIPAL

Expédiente da Presidência

RESUMO DE CONTRATO INDIVIDUAL DE TRABALHO

FUNÇÃO: Motoristas
JORNADA ORDINÁRIA: 08:00 (oito horas)
SALÁRIO MENSAL: R\$ 4.042,00 (Quatro mil, e quarenta e dois cruzeiros)
VIGÊNCIA: de 15 de março de 1980 à 31 de dezembro de 1980
NOMES: ARLINDO CUNHA
 EVALDINO BARBOSA
 ANTONIO MARQUES DOS REIS BARROSO
 JOSÉ CARLOS CERQUEIRA SILVEIRA

FUNÇÃO: Auxiliar de Gabinete
JORNADA ORDINÁRIA: 08:00 (oito horas)
SALÁRIO MENSAL: R\$ 7.500,00 (Sete mil, e quinhentos cruzeiros)
VIGÊNCIA: de 15 de março de 1980 à 31 de dezembro de 1980
NOMES: ANA CRISTINA FELIXO MONTENEGRO LEONE
 MARIA DE LOURDES BRANCO
 MARINO ARTHUR DE SALLES
 SHEILA VANIA PEREIRA BATALHA DE MATTOS

FUNÇÃO: Datilografo
JORNADA ORDINÁRIA: 08:00 (oito horas)
SALÁRIO MENSAL: R\$ 5.512,00 (Cinco mil, e quinhentos e doze cruzeiros)
VIGÊNCIA: de 15 de março de 1980 à 31 de dezembro de 1980
NOME: JOSEMARIA

FUNÇÃO: Auxil
JORNADA ORDI
SALÁRIO ME
VIGÊNCIA: d